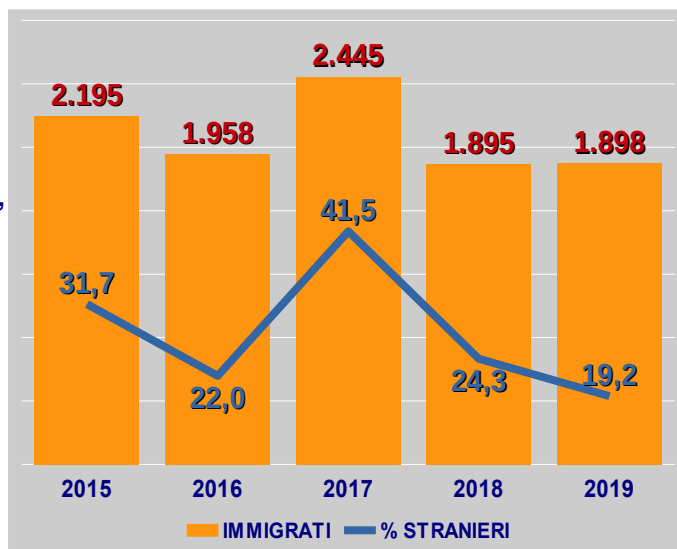




## LA POPOLAZIONE RESIDENTE – MIGRAZIONI E STRANIERI

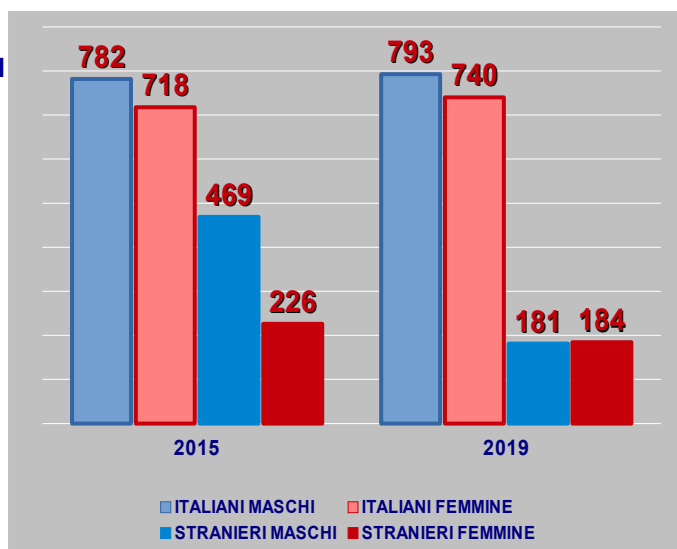
### IMMIGRATI

Nel 2019 il Comune di Sassari ha registrato 1.898 nuove immigrazioni, un dato molto simile a quello dell'anno precedente, e in lieve diminuzione tendenziale negli ultimi cinque anni. Fra gli immigrati, gli stranieri sono stati 365, pari al 19,2% del totale. Anche la quota di stranieri è in diminuzione tendenziale.



### IMMIGRATI PER GENERE E CITTADINANZA

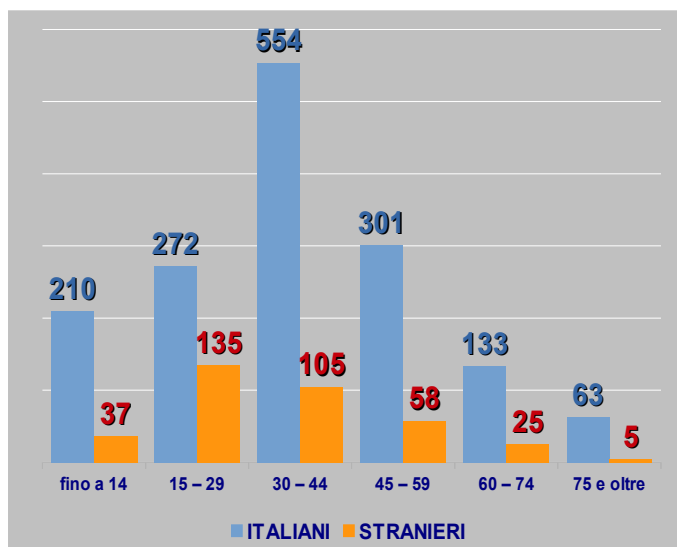
Gli immigrati sono in prevalenza cittadini italiani maschi: nel 2019 questa categoria ha rappresentato il 41,8% del totale. Fra gli stranieri, nel 2019 non si è registrata una significativa prevalenza di un genere rispetto all'altro. Cinque anni prima, nel 2015, la quota di stranieri è stata più alta, con una netta prevalenza di immigrati maschi.



### FASCE D'ETÀ IMMIGRATI

La fascia d'età più rappresentata fra gli immigrati nel 2019 è quella compresa fra i 30 e i 44 anni (poco meno del 35% del totale), seguita da quella fra i 45 e i 59 anni. È significativo il numero di immigrati giovani, d'età fino ai 14 anni (210 di cittadinanza italiana + 37 stranieri).

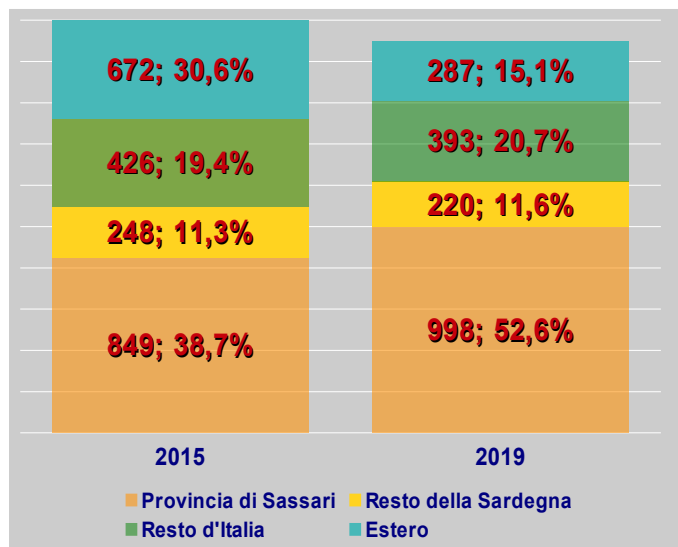
Fra gli immigrati di cittadinanza straniera, invece, l'età media è inferiore: la fascia d'età prevalente è quella fra i 15 e i 29 anni, seguita da quella che comprende le età 30 – 44.



**LA POPOLAZIONE RESIDENTE – MIGRAZIONI E STRANIERI****PROVENIENZA IMMIGRATI**

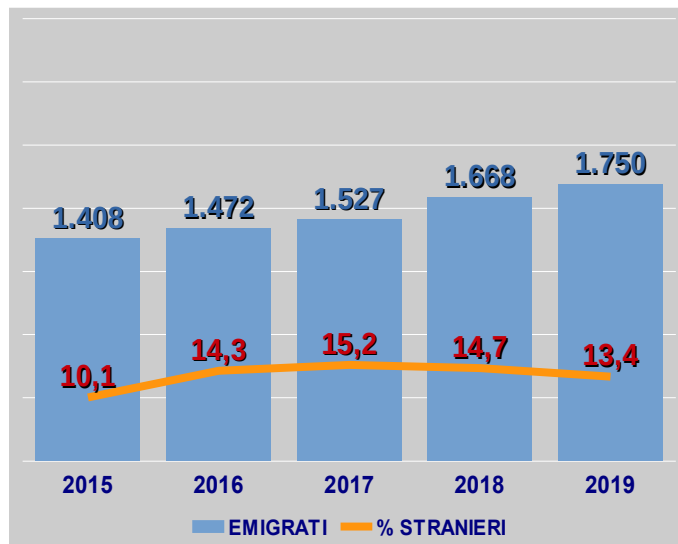
Oltre la metà (52,6%) degli immigrati nel 2019 hanno come provenienza la provincia di Sassari, in netto aumento rispetto al 2015, quando questa quota era pari al 38,7%.

La percentuale di immigrati provenienti dal resto della regione, e quella dei provenienti dal resto d'Italia è stabile. È, invece, significativamente calata, rispetto a cinque anni prima, la quota di immigrati provenienti dall'estero: si è passati dal 30,6% (672 unità) del 2015 al 15,1% (287 unità) nel 2019.

**EMIGRATI**

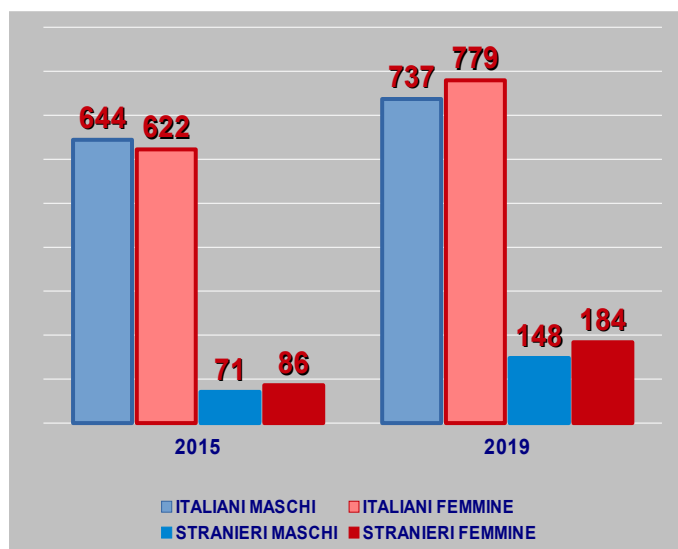
Il numero di emigrati dal Comune di Sassari è stato nel 2019 pari a 1.750 unità. Il saldo migratorio è, dunque, positivo, ma si pu registra un continuo aumento tendenziale del numero di emigrazioni negli ultimi cinque anni.

La percentuale di emigrati di cittadinanza straniera è stata, nel 2019, pari al 13,4%, in lieve diminuzione negli ultimi due anni, ma superiore a quella del 2015.

**EMIGRATI PER GENERE E CITTADINANZA**

A differenza degli immigrati, fra gli emigrati si registra una lieve prevalenza delle donne. Nel 2019 la percentuale di emigrati di genere femminile è stata pari al 55%. La prevalenza della componente femminile si è registrata sia fra gli emigrati di cittadinanza italiana sia fra gli stranieri.

Nel 2015 si è registrata una sostanziale parità fra i generi, con una lieve maggioranza di maschi fra gli emigrati di cittadinanza italiana, e di femmine fra gli stranieri.

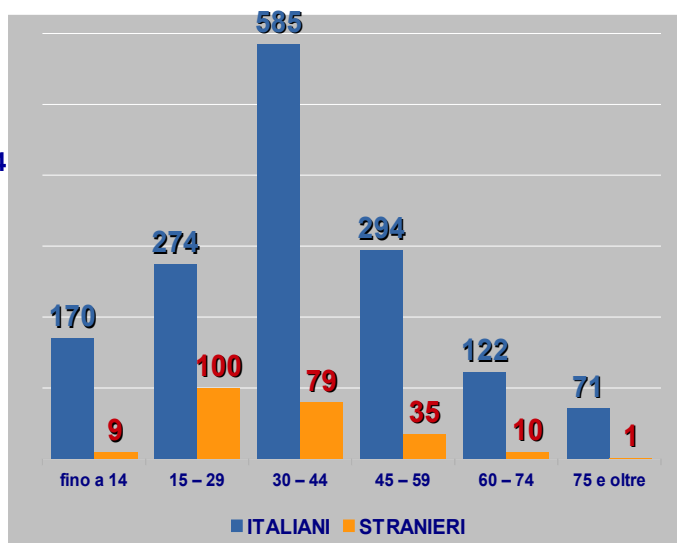




### LA POPOLAZIONE RESIDENTE – MIGRAZIONI E STRANIERI

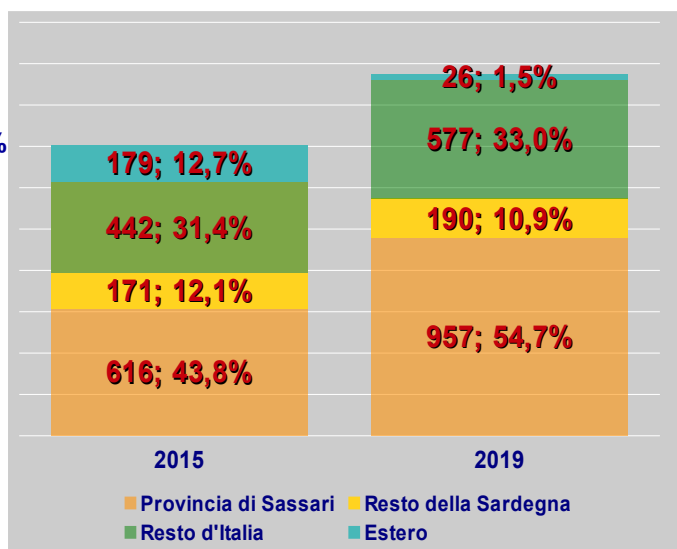
#### FASCE D'ETÀ EMIGRATI

La categoria di emigrati più rappresentata nel 2019 è quella di cittadini italiani di età compresa fra i 30 e i 44 anni. Fra gli stranieri, la fascia d'età prevalente è quella di emigrati fra i 15 e i 29 anni.



#### DESTINAZIONE EMIGRATI

Gli emigrati dal Comune di Sassari trovano come destinazione principale, nel 2019, altri comuni della provincia (54,7). Solo l'1,5% del totale si trasferisce all'estero. Cinque anni prima la quota di chi andava all'estero era significativamente più alta, pari al 12,7% del totale delle emigrazioni.

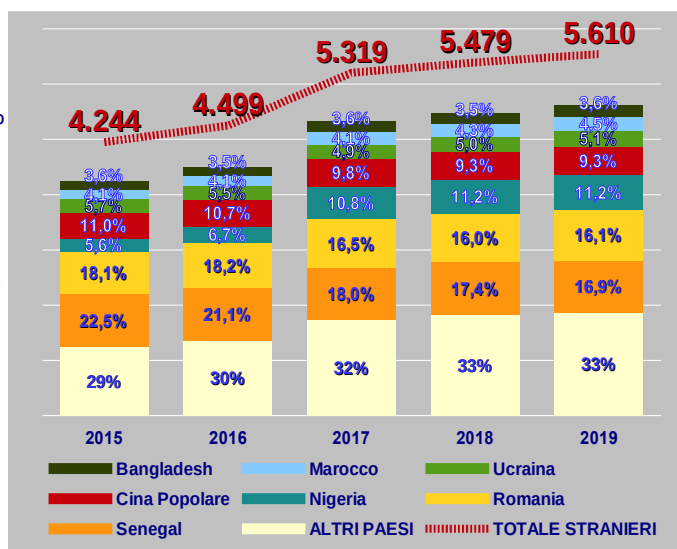


#### CITTADINI STRANIERI

I residenti a Sassari di cittadinanza straniera sono in tutto, nel 2019, pari a 5.610 unità, rappresentando il 4,4% del totale della popolazione.

Il numero di cittadini stranieri è in tendenziale aumento negli ultimi cinque anni. La nazionalità più rappresentata è quella dei Senegalesi, con il 16,9% del totale. È in lieve calo la percentuale dei cittadini di nazionalità rumena e cinese che passano, rispettivamente, dal 18,1% del 2015 al 16,1% nel 2019, e dal 11% del 2015 al 9,3% del 2019.

Nel 2019 a Sassari sono presenti cittadini per un totale di 114 nazionalità, oltre, naturalmente, agli italiani.





## LA POPOLAZIONE RESIDENTE – MIGRAZIONI E STRANIERI

### APPROFONDIMENTO

#### La mortalità durante il periodo di emergenza Covid-19.

Il periodo di lock-down seguito al diffondersi in Italia del virus Covid-19 è stato contraddistinto dal diffondersi di statistiche relative alla numerosità dei contagi e della mortalità della popolazione con cadenza quotidiana.

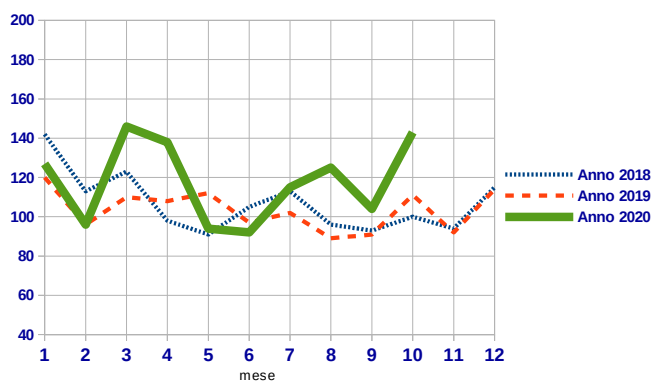
L'indagine campionaria pubblicata da Istat ai primi di Agosto ha dimostrato che il numero delle persone che, in Italia, è venuto in contatto con il virus Covid-19 è stimabile in cifre ben più alte rispetto ai dati effettivamente raccolti dalle istituzioni sanitarie (6 volte di più rispetto al totale dei casi intercettati ufficialmente durante la pandemia).

In questo breve approfondimento si vuole analizzare la numerosità dei decessi della popolazione residente a Sassari nei primi dieci mesi del 2020 per verificare se vi sia stata una mortalità significativamente superiore rispetto agli stessi mesi degli anni precedenti, prescindendo dalle cause di morte.

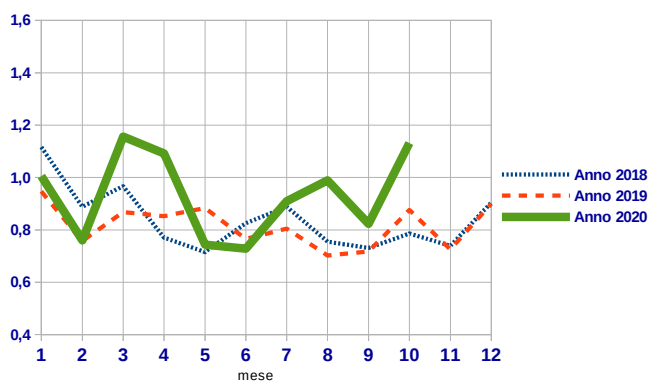
La prima figura mostra il numero di decessi riguardanti i cittadini residenti a Sassari suddivisi per mese, confrontando l'anno corrente con i due precedenti. I mesi di marzo, aprile e agosto mostrano un rialzo non registrato negli anni 2018 e 2019. La crescita registrata ad ottobre è significativamente superiore a quella registrata nello stesso mese nei due anni precedenti.

Rapportando il numero dei decessi alla numerosità della popolazione, la seconda figura rappresenta la mortalità (espressa come decessi ogni 1.000 residenti). Essendo la popolazione residente totale piuttosto stabile, la figura mostra una rappresentazione molto simile a quella precedente, evidenziando un rialzo della mortalità nei mesi di marzo, aprile, agosto e ottobre. Non vi sono significative differenze fra maschi e femmine: per entrambi i generi è evidente un rialzo nei due mesi menzionati, con la sola peculiarità che il picco è stato raggiunto a marzo dagli uomini e ad aprile dalle donne.

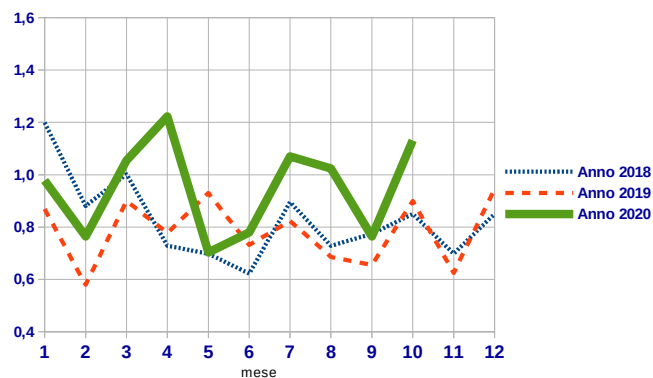
**NUMERO DECESSI PER MESE**



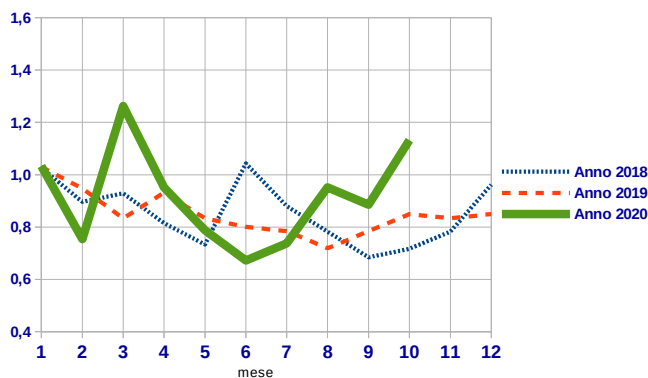
**MORTALITÀ (decessi ogni 1.000 residenti)**



**MORTALITÀ (Femmine)**



**MORTALITÀ (Maschi)**



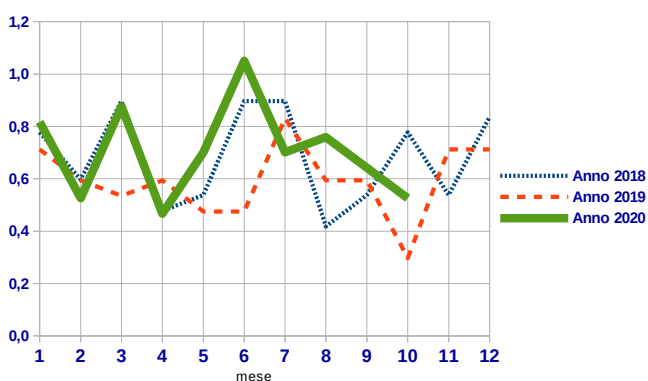


### LA POPOLAZIONE RESIDENTE – MIGRAZIONI E STRANIERI

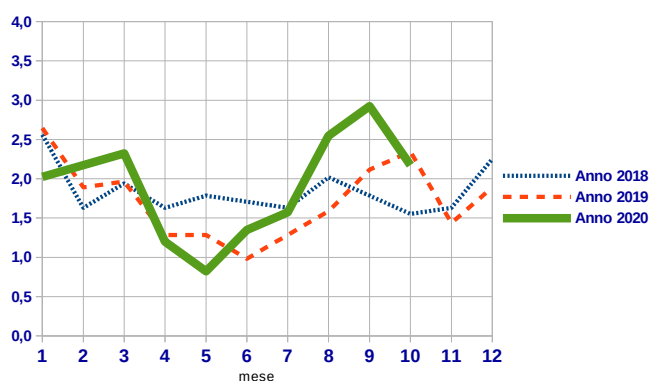
Differenziando la rappresentazione della mortalità per classi d'età, e focalizzando l'attenzione sulle classi d'età più alte, si può notare che per la fascia fra i 60 e 69 anni viene rispecchiato l'andamento degli anni precedenti. Per quanto riguarda la classe d'età compresa fra i 70 e 79 anni si registra un lieve rialzo nel mese di marzo, rispetto agli anni precedenti, ma nel mese di aprile si registra un tasso di mortalità nella media degli anni precedenti. I mesi di agosto e settembre mostrano un andamento crescente che appare superiore alla media degli anni precedenti

A marzo e aprile del 2020 si registra un rialzo della mortalità rispetto a febbraio, per la popolazione d'età compresa fra gli 80 e 89 anni, anche se poco significativo: anche negli anni precedenti il mese di marzo ha fatto registrare un aumento del tasso di mortalità. Il mese di ottobre mostra un picco: anche negli anni precedenti si era registrato per questo mese un aumento dei decessi, ma non dell'entità registrata nel 2020. Dai 90 anni in su è evidente un aumento della mortalità a marzo e, soprattutto, ad aprile rispetto agli anni precedenti. A partire dal mese di maggio, la mortalità torna nella media degli anni precedenti.

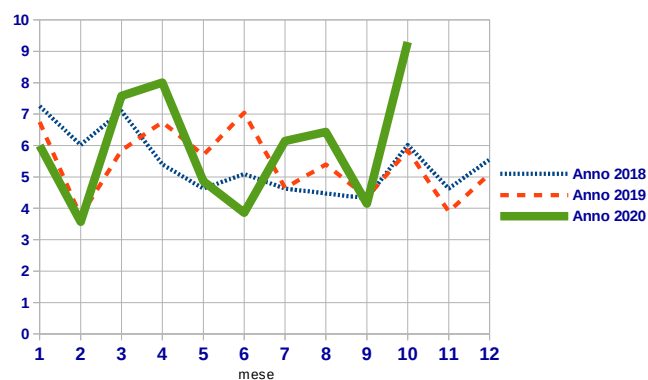
#### MORTALITÀ (60 – 69 anni)



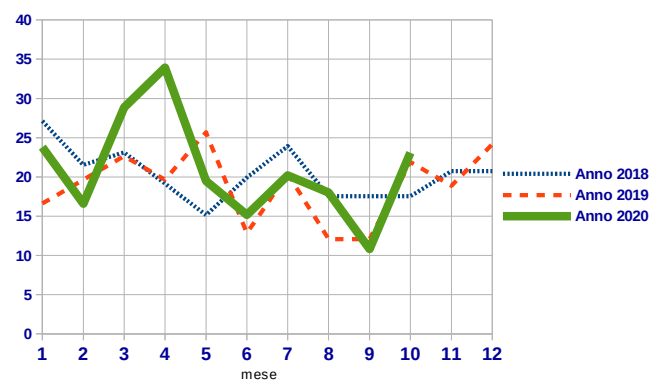
#### MORTALITÀ (70 – 79 anni)



#### MORTALITÀ (80 – 89 anni)



#### MORTALITÀ (90 anni e più)



## NOTE

Questo rapporto presenta un quadro delle caratteristiche demografiche della popolazione residente nel Comune di Sassari. Il rapporto è stato predisposto attraverso l'elaborazione delle informazioni contenute all'interno degli archivi anagrafici e dello stato civile, aggiornati al 31/12/2019.

Tutte le informazioni trattate hanno come perno l'attività amministrativa degli uffici anagrafici e di stato civile del Comune. Le informazioni non possono tenere traccia di situazioni che di fatto differiscono dalle notizie presenti negli archivi del Comune.

I flussi di popolazione (nascite, decessi, migrazioni) sono tutti riferiti alla data dell'evento. Tale approccio può condurre a valori lievemente differenti da quelli diffusi dall'Istat (<http://demo.istat.it/>), che, per ragioni tecniche gestisce i dati relativi ai flussi prendendo come riferimento la data di registrazione della movimentazione, piuttosto che la data dell'evento stesso.

A cura del Servizio Statistica - Settore Bilancio e Tributi del Comune di Sassari – Via Wagner 2-4, 07100 Sassari  
Per informazioni: tel. 079 279147 - email: [statistica@comune.sassari.it](mailto:statistica@comune.sassari.it)